



ТЕРРИТОРИАЛЬНЫЙ ОРГАН ФЕДЕРАЛЬНОЙ
СЛУЖБЫ ГОСУДАРСТВЕННОЙ СТАТИСТИКИ
ПО ТАМБОВСКОЙ ОБЛАСТИ

Численность и заработная плата работников организаций Тамбовской области



за январь-август 2023 года



ТЕРРИТОРИАЛЬНЫЙ ОРГАН
ФЕДЕРАЛЬНОЙ СЛУЖБЫ
ГОСУДАРСТВЕННОЙ СТАТИСТИКИ
ПО ТАМБОВСКОЙ ОБЛАСТИ

Численность и заработная плата работников организаций

Тамбовской области

за январь-август 2023 года

- 01 Динамика среднесписочной численности работников крупных и средних организаций Тамбовской области
- 02 Динамика среднесписочной численности работников организаций Тамбовской области по полному кругу
- 03 Темпы роста среднесписочной численности работников по видам экономической деятельности
- 04 Динамика заработной платы работников Тамбовской области
- 05 Среднемесячная заработная плата работников Тамбовской области
- 06 Среднемесячная заработная плата работников по видам экономической деятельности
- 07 Темпы роста среднемесячной заработной платы работников Тамбовской области
- 08 Муниципальные образования с наибольшей и наименьшей заработной платой работников
- 09 Среднемесячная реальная заработная плата работников по видам экономической деятельности





ДИНАМИКА СРЕДНЕСПИСОЧНОЙ ЧИСЛЕННОСТИ РАБОТНИКОВ КРУПНЫХ И СРЕДНИХ ОРГАНИЗАЦИЙ ТАМБОВСКОЙ ОБЛАСТИ

ТЫС. ЧЕЛОВЕК

Август 2023 г.

197,3

в % к августу 2022 г.

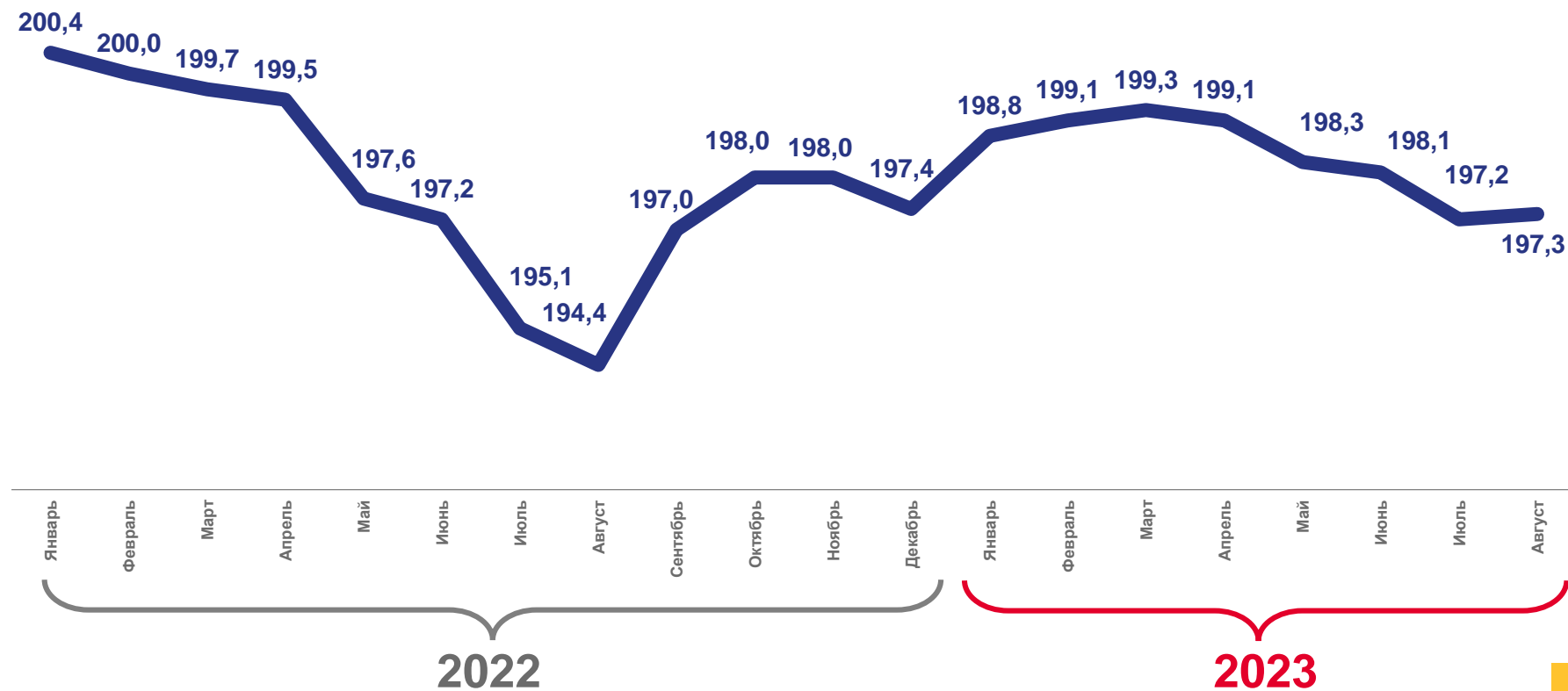
101,0

Январь-август 2023 г.

198,4

в % к январю-августу 2022 г.

100,6





ДИНАМИКА СРЕДНЕСПИСОЧНОЙ ЧИСЛЕННОСТИ РАБОТНИКОВ ОРГАНИЗАЦИЙ ТАМБОВСКОЙ ОБЛАСТИ ПО ПОЛНОМУ КРУГУ ТЫС. ЧЕЛОВЕК

Август 2023 г.

244,6

в % к августу 2022 г.

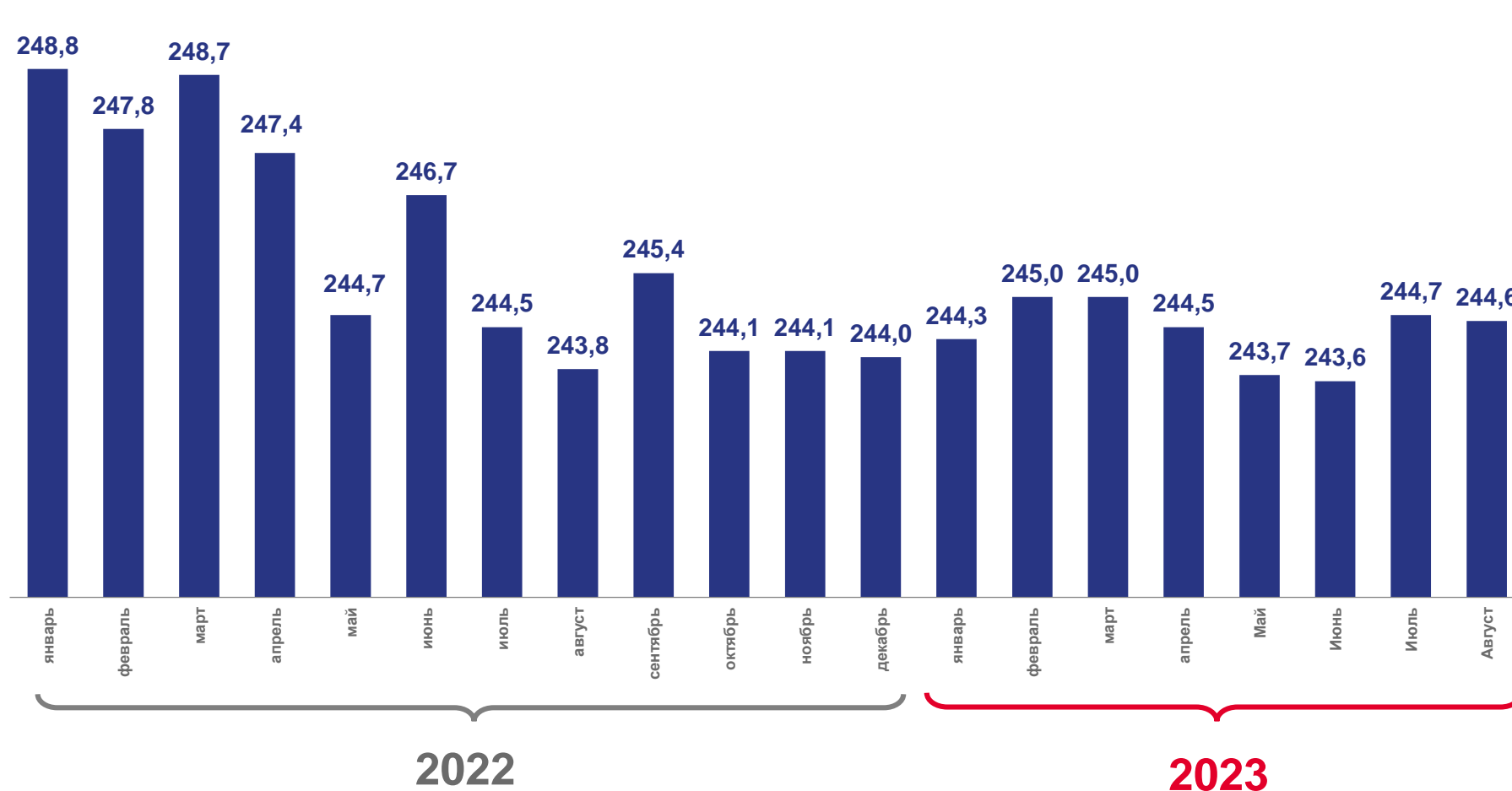
100,3

Январь-август 2023 г.

244,4

в % к январю-августу 2022 г.

99,1





ТЕМПЫ РОСТА СРЕДНЕСПИСОЧНОЙ ЧИСЛЕННОСТИ РАБОТНИКОВ ПО ВИДАМ ЭКОНОМИЧЕСКОЙ ДЕЯТЕЛЬНОСТИ¹⁾

ЯНВАРЬ-АВГУСТ 2023 ГОДА В % К ЯНВАРЮ-АВГУСТУ 2022 ГОДА

	Сельское, лесное хозяйство, охота, рыболовство и рыбоводство	100,3		Деятельность финансовая и страховая	94,3
	Обрабатывающие производства	104,6		Деятельность по операциям с недвижимым имуществом	93,7
	Обеспечение электрической энергией, газом и паром; кондиционирование воздуха	98,9		Деятельность профессиональная, научная и техническая	98,3
	Водоснабжение, водоотведение, организация сбора и утилизации отходов, деятельность по ликвидации загрязнений	96,5		Деятельность административная и сопутствующие дополнительные услуги	117,2
	Строительство	90,5		Государственное управление и обеспечение военной безопасности; социальное обеспечение	99,9
	Торговля оптовая и розничная; ремонт автотранспортных средств и мотоциклов	101,0		Образование	96,2
	Транспортировка и хранение	99,9		Деятельность в области здравоохранения и социальных услуг	99,8
	Деятельность гостиниц и предприятий общественного питания	100,2		Деятельность в области культуры, спорта, организации досуга и развлечений	102,5
	Деятельность в области информации и связи	103,1		Предоставление прочих видов услуг	87,7

¹⁾ по крупным и средним организациям.



ТЕМПЫ РОСТА СРЕДНЕСПИСОЧНОЙ ЧИСЛЕННОСТИ РАБОТНИКОВ ПО ВИДАМ ЭКОНОМИЧЕСКОЙ ДЕЯТЕЛЬНОСТИ¹⁾

ЯНВАРЬ-АВГУСТ 2023 ГОДА В % К ЯНВАРЮ-АВГУСТУ 2022 ГОДА

Сельское, лесное хозяйство, охота, рыболовство и рыбоводство	101,1	Деятельность финансовая и страховая	91,8
Добыча полезных ископаемых	91,8	Деятельность по операциям с недвижимым имуществом	98,0
Обрабатывающие производства	102,3	Деятельность профессиональная, научная и техническая	95,3
Обеспечение электрической энергией, газом и паром; кондиционирование воздуха	99,5	Деятельность административная и сопутствующие дополнительные услуги	112,7
Водоснабжение, водоотведение, организация сбора и утилизации отходов, деятельность по ликвидации загрязнений	98,0	Государственное управление и обеспечение военной безопасности; социальное обеспечение	96,8
Строительство	96,7	Образование	95,8
Торговля оптовая и розничная; ремонт автотранспортных средств и мотоциклов	95,8	Деятельность в области здравоохранения и социальных услуг	100,1
Транспортировка и хранение	98,3	Деятельность в области культуры, спорта, организации досуга и развлечений	100,4
Деятельность гостиниц и предприятий общественного питания	95,8	Предоставление прочих видов услуг	90,3
Деятельность в области информации и связи	105,9		

¹⁾ по полному кругу.



ДИНАМИКА ЗАРАБОТНОЙ ПЛАТЫ РАБОТНИКОВ ТАМБОВСКОЙ ОБЛАСТИ¹⁾

Среднемесячная номинальная
начисленная заработная плата
за август 2023 г., рублей

45 788,4

в % к августу 2022 г.

116,1

Реальная заработная
плата за август 2023 г.

в % к августу 2022 г.

111,1

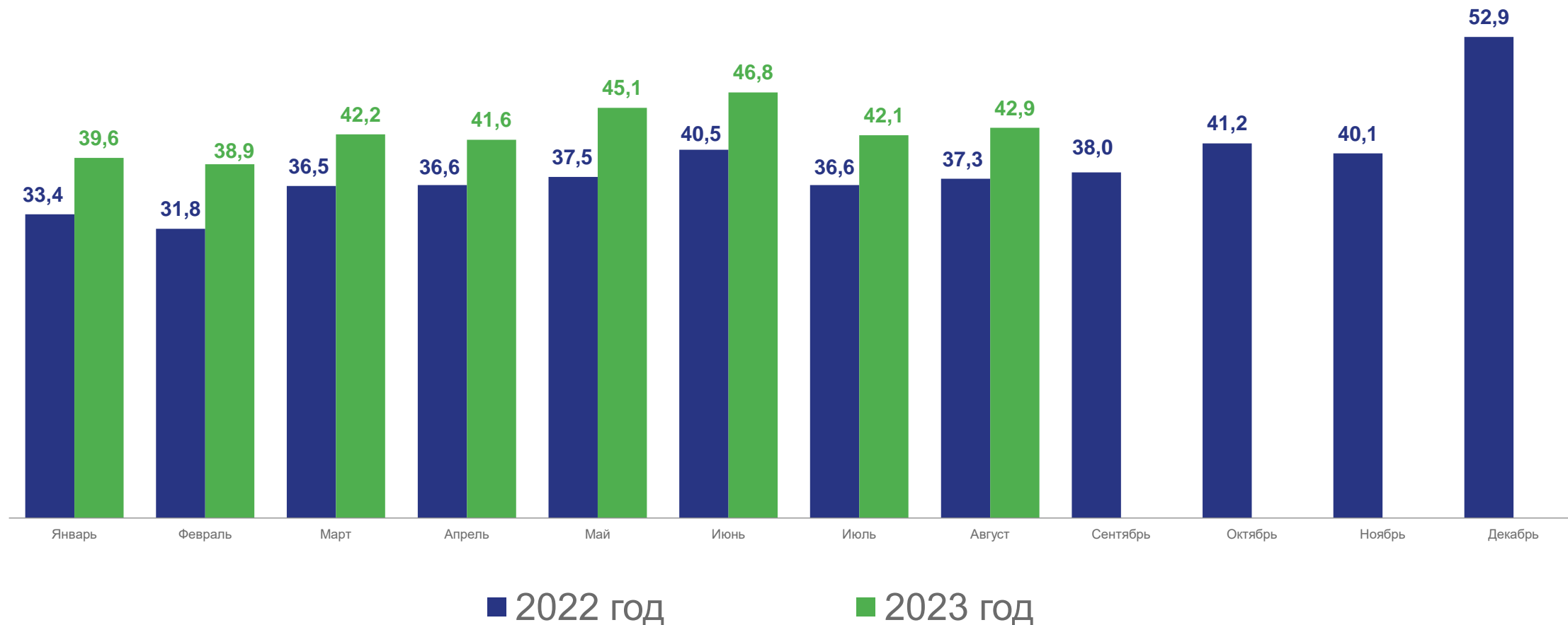
¹⁾ по крупным и средним организациям.





СРЕДНЕМЕСЯЧНАЯ ЗАРАБОТНАЯ ПЛАТА РАБОТНИКОВ ТАМБОВСКОЙ ОБЛАСТИ¹⁾

ТЫС. РУБЛЕЙ



¹⁾ по полному кругу.



СРЕДНЕМЕСЯЧНАЯ ЗАРАБОТНАЯ ПЛАТА РАБОТНИКОВ ПО ВИДАМ ЭКОНОМИЧЕСКОЙ ДЕЯТЕЛЬНОСТИ¹⁾

ЗА ЯНВАРЬ-АВГУСТ 2023 ГОДА, РУБЛЕЙ

в процентах к январю-августу 2022 г.



¹⁾ по крупным и средним организациям.



СРЕДНЕМЕСЯЧНАЯ ЗАРАБОТНАЯ ПЛАТА РАБОТНИКОВ ПО ВИДАМ ЭКОНОМИЧЕСКОЙ ДЕЯТЕЛЬНОСТИ¹⁾

ЗА ЯНВАРЬ-АВГУСТ 2023 ГОДА, РУБЛЕЙ

в процентах к январю-августу 2022 г.



¹⁾ по крупным и средним организациям.



ТЕМПЫ РОСТА СРЕДНЕМЕСЯЧНОЙ ЗАРАБОТНОЙ ПЛАТЫ РАБОТНИКОВ ТАМБОВСКОЙ ОБЛАСТИ¹⁾



Среднемесячная номинальная начисленная заработная плата за август 2023 г., рублей

42 934,9

в % к августу 2022 г.

115,3

Реальная заработная плата за август 2023 г.

в % к августу 2022 г.

110,3

в % к соответствующему периоду предыдущего года



¹⁾ по полному кругу.



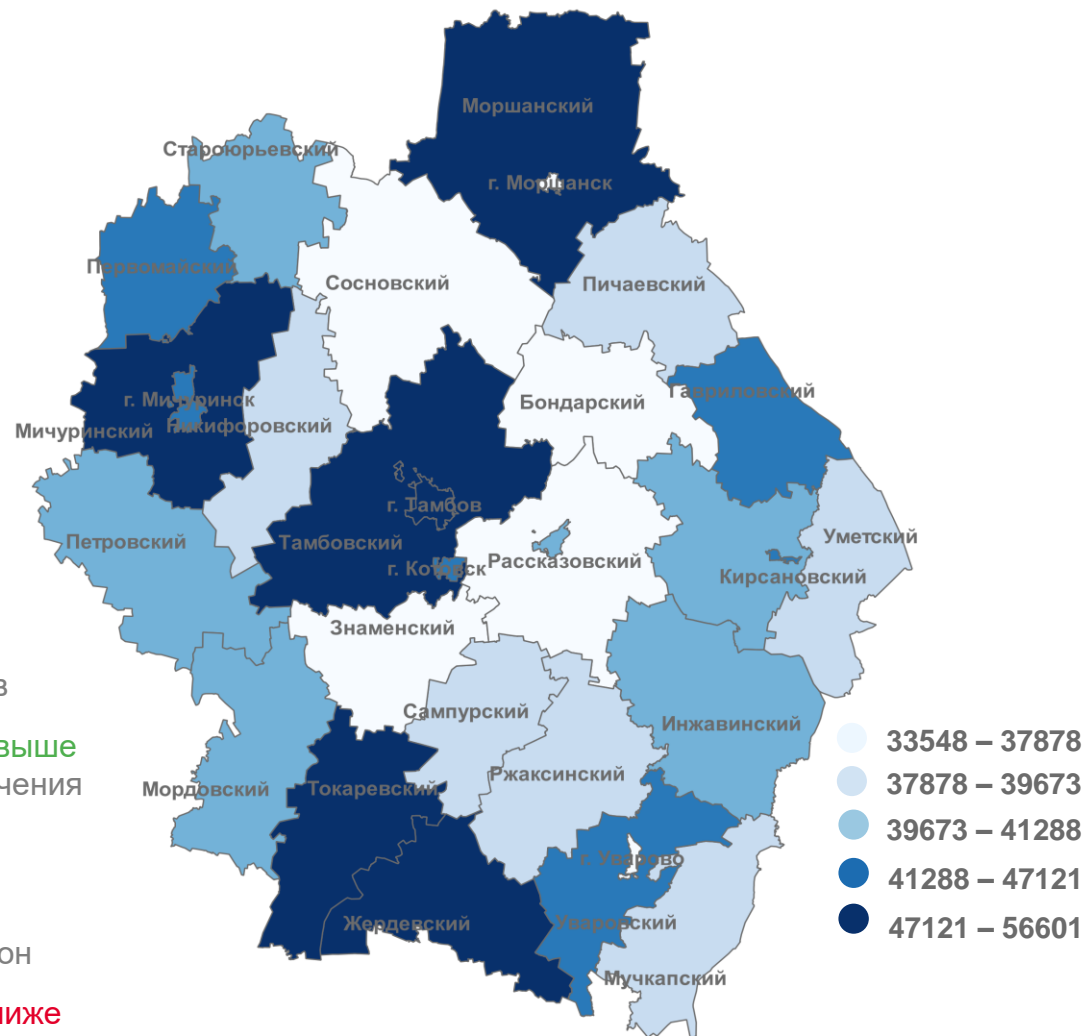
МУНИЦИПАЛЬНЫЕ ОБРАЗОВАНИЯ С НАИБОЛЬШЕЙ И НАИМЕНЬШЕЙ ЗАРАБОТНОЙ ПЛАТОЙ РАБОТНИКОВ¹⁾

ЗА ЯНВАРЬ-АВГУСТ 2023 ГОДА, РУБЛЕЙ



9 регионов
с показателем **выше**
областного значения

21 регион
с показателем **ниже**
областного значения



¹⁾ по крупным и средним организациям.





СРЕДНЕМЕСЯЧНАЯ РЕАЛЬНАЯ ЗАРАБОТНАЯ ПЛАТА РАБОТНИКОВ ПО ВИДАМ ЭКОНОМИЧЕСКОЙ ДЕЯТЕЛЬНОСТИ¹⁾

ЯНВАРЬ-АВГУСТ 2023 ГОДА В % К ЯНВАРЮ-АВГУСТУ 2022 ГОДА

	Сельское, лесное хозяйство, охота, рыболовство и рыбоводство	105,6		Деятельность финансовая и страховая	109,9
	Добыча полезных ископаемых	105,0		Деятельность по операциям с недвижимым имуществом	105,8
	Обрабатывающие производства	114,9		Деятельность профессиональная, научная и техническая	122,3
	Обеспечение электрической энергией, газом и паром; кондиционирование воздуха	104,7		Деятельность административная и сопутствующие дополнительные услуги	103,6
	Водоснабжение, водоотведение, организация сбора и утилизации отходов, деятельность по ликвидации загрязнений	102,2		Государственное управление и обеспечение военной безопасности; социальное обеспечение	108,7
	Строительство	106,4		Образование	104,3
	Торговля оптовая и розничная; ремонт автотранспортных средств и мотоциклов	108,9		Деятельность в области здравоохранения и социальных услуг	107,5
	Транспортировка и хранение	108,5		Деятельность в области культуры, спорта, организации досуга и развлечений	102,5
	Деятельность гостиниц и предприятий общественного питания	111,2		Предоставление прочих видов услуг	106,0
	Деятельность в области информации и связи	105,7			

¹⁾ по полному кругу.